

# دليل الاستخدام لنظام المصادر البحثي

## كلمة العمادة

الزميل عضو هيئة التدريس من منسوبي كليات جامعة القصيم ...

انطلاقاً مما تؤمن به عمادة البحث العلمي بأهمية الموقع الالكتروني كبصمة تمثلها على شبكة المعلومات العنكبوتية لك ولجميع المتعاملين مع العمادة . تضع العمادة بين يديك هذا الدليل "دليل مستخدمي نظام الحصاد البحثي الإرشادي" بعدما برزت الحاجة لمثله وكثرة الأسئلة الواردة عن كيفية تعبئة نماذج قياس مؤشرات البحث العلمي بجامعة القصيم من الإخوة أعضاء هيئة التدريس عن طريقة التسجيل في النظام والتعامل معه بشكل عام حتى تتم الاستفادة منه على أكمل وجه إن شاء الله. نرجو أن يكون هذا الدليل عاملاً مساعداً تقرب لك فيه الصورة وتوضح لك معه الآلية في التعامل الواضح والجلي مع النظام والله نسأل أن يوفق الجميع لكل خير ،،



المحتويات

|    |                             |
|----|-----------------------------|
| ٢  | كلمة العمادة .....          |
| ٤  | عن النظام.....              |
| ٥  | التسجيل بالنظام.....        |
| ٥  | تعبئة نموذج التسجيل.....    |
| ١٢ | تفعيل التسجيل .....         |
| ١٤ | الدخول على النظام .....     |
| ١٤ | تسجيل الدخول.....           |
| ١٦ | لوحة التحكم.....            |
| ١٧ | نظام الحصاد البحثي .....    |
| ٢٠ | نماذج الاضافة .....         |
| ٢١ | تعبئة النموذج.....          |
| ٢٣ | البيانات الشخصية.....       |
| ٢٣ | الخروج الآمن من النظام..... |



## عن النظام

يقوم نظام الحصاد البحثي الخاص بعمادة البحث العلمي بجامعة القصيم بتسهيل وأتمتة عملية تدوين

نشاطات عضو هيئة التدريس ومنجزاته ويتميز النظام بالتالي :

- إمكانية الاستفادة من النظام طيلة أيام الأسبوع خلال الأربعاء والعشرين ساعة لكل يوم.
- إمكانية التواصل آلياً مع مسنولي العمادة .
- الأرشفة الكاملة لجميع منجزاتك والرجوع لها في أي وقت .
- إمكانية الدخول على النظام من أي مكان شئت .
- إخطارك آلياً بأي إرشادات أو تنبيهات من خلال قنوات :
  - البريد الإلكتروني .
  - رسائل الجوال .
- الوصول إلى موارد العمادة بسهولة تامة .
- المحافظة على وقت وجهد عضو هيئة التدريس .




## التسجيل بالنظام

لمن سبق له التسجيل بالنظام كباحث بإمكانه الدخول على النظام مباشرة بنفس بيانات دخوله السابق ،  
وتجاوز هذه الفقرة لتليها الدخول على النظام (صفحة ١٤)

## تعينة نموذج التسجيل

عند الدخول على موقع عمادة البحث العلمي بجامعة القصيم ، من خلال العنوان :

[/http://www.srd.edu.sa](http://www.srd.edu.sa)



من الصفحة الرئيسية للموقع نذهب إلى أيقونة **عمليات النظام** في أعلى الصفحة ومن ثم نقوم بالنقر عليها .

### تسجيل الدخول للوحة التحكم

Email ::: البريد الالكتروني

Password ::: كلمة السر

تذكرني في المرات القادمة من هذا الجهاز

Login ::: تسجيل الدخول

[مستخدم جديد](#)  
Sign-up a new User in English

[هل نسيت كلمة السر؟ انقر هنا لاستعادتها](#)



بعد الدخول إلى عمليات النظام نذهب إلى الرابط الأسفل [مستخدم جديد](#) ومن ثم ننقر عليه لكي نذهب إلى نموذج التسجيل .



## تسجيل مستخدم



الإسم كاملا

الدرجة العلمية

يجب إختيار الدرجة

تابع لمركز الأبحاث

الكلية التابع لها

إختار الكلية

القسم

تاريخ ومحل الميلاد

عنوان العمل

عنوان الإقامة الدائم

التخصص العام

التخصص الدقيق

الجنسية

إختار الجنسية

البريد الإلكتروني

كلمة المرور

اعادة كتابة كلمة المرور

رقم الحفيظة/ الإقامة

رقم الجوال

رقم الهاتف--التحويله

رقم الفاكس --التحويله

الرقم الوظيفي

تسجيل المستخدم الجديد

بعد الدخول على نموذج التسجيل للمستخدم نبدأ بتعبئة البيانات كالتالي :

١- الاسم رباعيا لعضو هيئة التدريس .

٢- الدرجة العلمية ويتم اختياره من القائمة المنسدلة بالنقر عليها

بجب إختيار الدرجة

بجب إختيار الدرجة

أستاذ

أستاذ مشارك

أستاذ مساعد

محاضر

معيد

٣- تابعا لمركز الأبحاث ، ويتم اختياره من القائمة المنسدلة بالنقر عليها

مركز بحوث كلية الشريعة والدراسات الاسلامية

مركز بحوث كلية الشريعة والدراسات الاسلامية

مركز بحوث كلية الحاسب الآلي

مركز بحوث كلية الطب

مركز بحوث كلية الاقتصاد والادارة

مركز بحوث كلية العلوم والاداب بالرس

مركز بحوث كلية العلوم

مركز بحوث كلية الزراعة والطب البيطري

مركز بحوث كلية العلوم الهندسية

مركز بحوث العلوم الطبية التطبيقية

مركز بحوث كلية اللغة العربية والدراسات الاجتماعية

مركز بحوث كلية الصيدلة

مركز بحوث كلية طب الأسنان

مركز بحوث كلية العلوم والآداب ببريدة

مركز كلية العلوم والآداب بعنيزة

مركز بحوث كلية العلوم بالزلفي

مركز بحوث كلية التربية

وحدة بحوث كلية المجتمع ببريدة

وحدة بحوث كلية المجتمع بعنيزة



٤ - الكلية التابع لها عضو هيئة التدريس ، ويتم اختيارها من القائمة المنسدلة بالنقر عليها

اختر الكلية

- كلية الشريعة والدراسات الإسلامية
- كلية اللغة العربية والدراسات الاجتماعية
- كلية الاقتصاد والإدارة
- كلية الزراعة والطب البيطري
- كلية العلوم
- كلية الحاسب الآلي
- كلية الطب البشري
- كلية الهندسة
- كلية العلوم الطبية التطبيقية
- كلية طب الأسنان
- كلية الصيدلة
- كلية المجتمع بعنيزة
- كلية المجتمع ببريدة
- كلية العلوم الصحية بالرس
- كلية العلوم الصحية بالكبيرة
- كلية العلوم والآداب بالرس
- كلية التربية
- كلية العمارة والتخطيط
- كلية العلوم والآداب بعنيزة

٥ - القسم التابع له عضو هيئة التدريس ، ويتم عرض الأقسام الخاصة بالكلية التابع لها ، ويتم

اختياره من القائمة المنسدلة

القرآن وعلومه

- القرآن وعلومه
- السنة وعلومها
- الفقه
- أصول الفقه
- العقيدة والمذاهب المعاصرة
- الدعوة والثقافة الإسلامية
- الأنظمة

٦ - تاريخ ومحل الميلاد كمثل ( ١٩٨٢/٢/١٩ - الرياض ) .

٧ - عنوان العمل .

٨ - عنوان الإقامة الدائمة .

٩ - التخصص العام لعضو هيئة التدريس .

١٠ - التخصص الدقيق لعضو هيئة التدريس .

١١ - الجنسية ويتم اختيارها من القائمة المنسدلة.

١٢ - البريد الإلكتروني والخاص بعضو هيئة التدريس ( والذي سوف تتم عليه جميع

المراسلات الرسمية ) .

١٣ - كلمة المرور - يفضل أن تحتوي على حروف وأرقام ورموز .


١٤ - إعادة كتابة كلمة المرور .

١٥ - رقم السجل المدني للسعوديين أو رقم الإقامة للمقيمين .

- ١٦- رقم الجوال لعضو هيئة التدريس لكي يسهل التواصل مع عضو هيئة التدريس وكذلك تنبيهات العمادة على رسائل الجوال .
- ١٧- رقم الهاتف المباشر لعضو هيئة التدريس وان لم يوجد يتم الإدخال بالخانة المجاورة تحويله الباحث داخل الجامعة.
- ١٨- رقم الفاكس المباشر لعضو هيئة التدريس وان لم يوجد يتم الإدخال بالخانة المجاورة تحويله الباحث داخل الجامعة.
- ١٩- الرقم الوظيفي لعضو هيئة التدريس.

تسجيل المستخدم الجديد

بعد تعبئة البيانات بالكامل والتأكد من صحتها يتم الضغط على زر  
وذلك أسفل النموذج .



بعد الضغط على تسجيل المستخدم الجديد يتم إفاذك من خلال النظام أنه تم تسجيل بياناتك بالنظام ولا بد من تفعيل بيانات التسجيل والتحقق من صحتها .

**سعادة الدكتور الباحث من جامعة القصيم**

تم تسجيلك في نظام عمادة البحث العلمي بجامعة القصيم ، سوف تصلك رسالة على بريدك الالكتروني تحتوي على رابط تفعيلك  
يرجى تفعيل تسجيلك لكي تتمكن من الاستفادة من نظام عمادة البحث العلمي

**كل الدعاء لك بالتوفيق**

**عمادة البحث العلمي**

تم تسجيلك بنجاح، مع ملاحظة أنه تم إرسال إيميل إليك يحتوي على بيانات لتفعيل حسابك



## تفعيل التسجيل

بعد عملية التسجيل تصلك رسالة على بريدك الالكتروني المسجل لدى عمادة البحث العلمي يحوي بيانات التفعيل تحمل الموضوع ( تم تسجيلك في موقع عمادة البحث العلمي بنجاح ) .



يتم الدخول على رسالة البريد الالكتروني



تحوي الرسالة بياناتك وتحوي أيضا رابط تفعيل التسجيل لكي تتمكن من الدخول على النظام والاستفادة من موارده.

فضلا قم بالضغط على رابط التفعيل المرفق في الرسالة لكي يتم تفعيلك .



بعد الضغط على الرابط سوف يتم إخبارك من خلال النظام انه تم تفعيلك في النظام ويمكنك الآن الاستفادة من نظام عمادة البحث العلمي.



الدخول على النظام

تسجيل الدخول

عند الدخول على موقع عمادة البحث العلمي بجامعة القصيم ، من خلال العنوان :

[/http://www.srd.edu.sa](http://www.srd.edu.sa)



من الصفحة الرئيسية للموقع نذهب إلى أيقونة **عمليات النظام** في أعلى الصفحة ومن ثم نقوم بالنقر عليها .

### تسجيل الدخول للوحة التحكم

Email ::: البريد الالكتروني

Password ::: كلمة السر

تذكرني في المرات القادمة من هذا الجهاز

Login ::: تسجيل الدخول

[مستخدم جديد](#)  
[Sign-up a new User in English](#)

[هل نسيت كلمة السر؟ انقر هنا لاستعادتها](#)



بعد الدخول إلى عمليات النظام لابد من إدخال البريد الالكتروني والذي تم إدخاله في نموذج التسجيل من قبلك ، وكذلك كلمة المرور ومن ثم نضغط على زر  لنتمكن من الدخول على النظام .



## لوحة التحكم

بعد الضغط على تسجيل الدخول ببياناتك الصحيحة يتم توجيهك مباشرة إلى لوحة التحكم



وهذه هي أدواتك في نظام عمادة البحث العلمي .





## نظام الحصاد البحثى

يتيح لك النظام التعامل مع جميع منجزاتك وأعمالك البحثية وتكوين قاعدة بيانات ومخزن لعضو هيئة التدريس يدون فيها جميع النشاطات مع إمكانية الرجوع لها والاستفادة منها أي وقت شاء ، من خلال أيقونة **نظام الحصاد البحثى** :



بعد الدخول على نظام الحصاد البحثى

سوف يظهر لك النظام جميع ما يخص الأنشطة البحثية والمنجزات مقسمة لأكثر من قسم ليسهل الاستفادة منها والرجوع إليها



### الأبحاث المنشورة بالمجلات العلمية

|  |   |  |  |
|--|---|--|--|
| <br>الأبحاث المشتركة المنشورة في المجلات المحلية أو الإقليمية | <br>لأبحاث النخبة المنشورة في المجلات المحلية أو الإقليمية | <br>الأبحاث المشتركة المنشورة في المجلات الدولية | <br>الأبحاث الفردية المنشورة في المجلات الدولية |
|--|---|--|--|

### الأبحاث المقبولة للنشر بالمجلات العلمية

|  |  |  |  |
|--|--|--|--|
| <br>الأبحاث المشتركة المقبولة للنشر في المجلات المحلية أو الإقليمية | <br>الأبحاث الفردية المقبولة للنشر في المجلات المحلية | <br>الأبحاث المشتركة المقبولة للنشر في المجلات الدولية | <br>الأبحاث الفردية المقبولة للنشر في المجلات الدولية |
|--|--|--|--|

### المشاركة في المؤتمرات والندوات وورش العمل

|  |  |   |   |  |  |   |
|--|--|---|---|--|--|---|
| <br>المشاركات بالبحوث كملغعات Abstracts | <br>المشاركات بالبحوث كملغعات Posters في المؤتمرات والندوات وورش العمل المحلية أو الإقليمية المحكمة | <br>المشاركات بالبحوث كملغعات Posters في المؤتمرات والندوات وورش العمل الدولية المحكمة | <br>الأبحاث المنشورة في المؤتمرات والندوات وورش العمل المحلية أو الإقليمية المحكمة | <br>الأبحاث المنشورة في المؤتمرات والندوات وورش العمل الدولية المحكمة | <br>المشاركات بالأوراق المطبوعة كمتحدث مدعو invited speaker في المؤتمرات والندوات وورش العمل المحلية أو الإقليمية المحكمة | <br>المشاركات بالأوراق المطبوعة كمتحدث مدعو invited speaker في المؤتمرات والندوات وورش العمل الدولية المحكمة |
|--|--|---|---|--|--|---|

### المشاريع البحثية والأنشطة العلمية في تنفيذ برامج بحثية

|   |   |  |   |
|---|---|--|---|
| <br>مشاريع بحثية من جهات مانحة محلية (منح صغيرة) | <br>مشاريع بحثية من جهات مانحة محلية (منح كبيرة) | <br>مشاريع بحثية من جهات مانحة دولية | <br>مشاريع بحثية وطنية مدعومة دولياً أو مغطياً |
|---|---|--|---|

### تنظيم المؤتمرات والندوات وورش العمل

|  |  |  |
|--|--|--|
| <br>المساهمات في تنظيم البحوث | <br>البحوث العلمية في المؤتمرات والندوات وورش العمل المحلية | <br>البحوث العلمية في المؤتمرات والندوات وورش العمل الدولية |
|--|--|--|

### الكتب المؤلفة والمرجمة

|  |  |  |   |  |
|--|--|--|---|--|
| <br>مجال التخصص | <br>مجال التخصص | <br>مجال التخصص | <br>مجال التخصص | <br>مجال التخصص |
| كتب مؤلفة أو مترجمة في غير   | كتب مترجمة وغير محكمة في   | كتب مؤلفة وغير محكمة في  | كتب مترجمة ومحكمة في  | كتب مؤلفة ومحكمة في  |

### الإشراف على رسائل الماجستير والدكتوراه

|  |  |  |  |  |
|--|--|--|--|--|
| <br>الدكتوراه | <br>الدكتوراه | <br>الدكتوراه | <br>المستوى | <br>المستوى |
| فحص ومناقشة رسائل الماجستير  | رسائل الماجستير التي لم تنته بعد   | رسائل الدكتوراه التي لم تنته بعد   | رسائل الماجستير المستوية   | رسائل الدكتوراه المستوية   |

### الحصول على براءات الاختراع والجوائز والشهادات

|  |  |  |  |  |  |
|--|--|--|--|--|--|
| <br>المحلية | <br>الدولية | <br>المحلية | <br>الدولية | <br>المحلية | <br>الدولية |
| شهادات التقدير المحلية   | شهادات التقدير الدولية   | الجوائز المحلية  | الجوائز الدولية  | براءات الاختراع المحلية  | براءات الاختراع الدولية  |

### المشاركة في خدمة المجتمع والبيئة دولياً وإقليمياً

|  |  |  |
|--|--|--|
| <br>الإرشادية | <br>الدورات | <br>المقدمة |
| البنشرات الإرشادية   | الدورات التدريبية التي قام بإعدادها وتقديمها   | الامتحانات والبحوث العلمية المقدمة لجهات خارجية وداخلية  |

### عضوية اللجان والمجالس العلمية الدولية والوطنية والأكاديمية

|   |   |   |   |
|---|---|---|---|
| <br>الهيبة         | <br>الهيبة | <br>المجالس | <br>اللجان |
| الأشتراك في هيئة التحرير أو الهيئة الاستشارية للجمعيات العلمية والمجلات العلمية المحلّة أو الإقليميّة | الأشتراك في هيئة التحرير أو الهيئة الاستشارية للجمعيات العلمية والمجلات العلمية الدوليّة      | الأشتراك في اللجان والمجالس العلمية الوطنيّة أو الإقليميّة والأكاديميّة                         | الأشتراك في اللجان والمجالس العلمية الدوليّة  |

### أي معلومات إضافية لم تذكر في الاستمارة حسب الترتيب السابق




|  |  |
|--|--|
| <br>إضافتها | <br>النشر |
| أعمال أخرى يريد الباحث إضافتها   | الأعمال البحثية الحالية والتي لم تنشر أو هي قيد للنشر  |

## نماذج الإضافة

بعد الدخول على أحد الأيقونات فيما يخص منجزاتك نذهب الى النماذج الخاصة به كالتالي :



ينقسم النموذج إلى 4 أقسام :

- عنوان الانجاز وذلك فيما يلي الصورة  التعامل مع
- أدوات التحكم وهي المسؤولة عن الإضافة والحذف والتعديل 
- نموذج الإدخال لتعبئة البيانات الخاصة بالانجاز وتفصيلها .
- قائمة البيانات وهي جميع انجازاتك المدخلة من قبلك بالنظام فيما يخص نفس العنوان وذلك  أسفل الصورة

## تعينة النموذج

لادخال منجز أو بحث سابق أو عملية اشراف ندخل على النموذج السابق ونبدأ تعبئة البيانات كالتالي :

أدوات التحكم

بعد استكمال ادخال البيانات  
نقوم بالضغط على زر إضافة

إضافة تحريك

اسماء المؤلفين وفقا لترتيب نشرهم ومن ضمنهم اسمك حتي لو أنك المؤلف الوحيد

محمد ابراهيم

عنوان البحث

أثر تقنية النانو على تطور تقنية المعلومات

عنوان المجلة

التقنية

التاريخ بدون السنة

01/02

السنة

2010

بيانات أخرى

قائمة الكلمات ذات الدلالة مفصولة بفاصلة

نانو ، تقنية ، معلومات ، تطور

الملخص أو الموجز

تبيان أثر تقنية النانو في تطوير الحاسبات

بعد استكمال تعبئة البيانات على نفس الطريقة السابقة ، نقوم بالضغط على زر **إضافة** .

بعد الإضافة سوف يظهر لنا عنوان ماتم تعبنته في قائمة البيانات كالتالي :



وبالتالي تم ادراجه وادخاله بالنظام ، وبإمكانك العودة عليه وتغييره أي وقت شئت وذلك **بالضغط على العنوان المطلوب تعديله** ومن ثم سوف يظهر بالنموذج بيانات وتفصيل العنوان المطلوب وبإمكانك التعديل عليه أو حذفه .

وهكذا مع بقية أيقونات نظام الحصاد البحثي لحفظ منجزاتك ومشاريعك وأعمالك .

### البيانات الشخصية

يتم عرض بياناتك الشخصية المسجلة في النظام من قبلك ، ويتيح لك النظام إمكانية التعديل على بياناتك من خلال لوحة التحكم عبر أيقونة البيانات الرئيسية .



البيانات الرئيسية

### الخروج الآمن من النظام

لضمان سرية البيانات و لكي يتم خروجك من النظام بشكل آمن . يتم الضغط على أيقونة تسجيل الخروج .



تسجيل الخروج

